

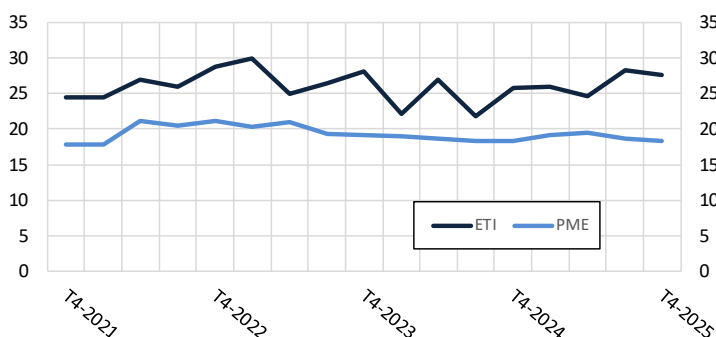
Accès des entreprises au crédit en France • 4^{ème} trimestre 2025

Conditions toujours favorables pour l'accès au crédit pour des entreprises

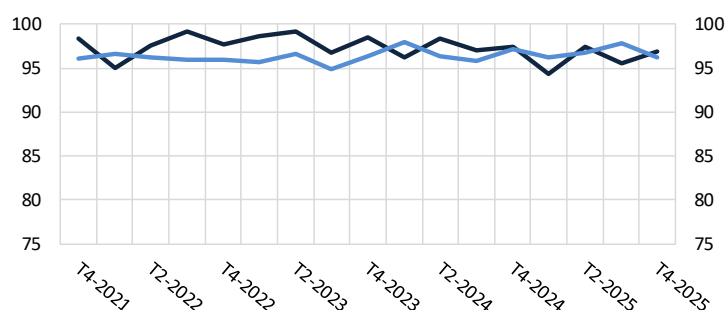
- Au quatrième trimestre 2025, les demandes de crédits d'investissement sont restées stables pour les ETI et en légère baisse pour les PME, tandis que l'accès au crédit des entreprises françaises reste globalement favorable avec des taux d'obtention des crédits d'investissement toujours élevés pour les deux catégories d'entreprises.
- S'agissant des demandes de crédits de trésorerie, stables pour les PME à 6%, elles apparaissent en légère baisse ce trimestre pour les ETI (passant de 9% à 7%).
- La proportion d'entreprises déclarant une hausse du coût global du crédit est stable, en légère hausse pour les ETI (+2 points), compensée par une légère baisse pour les PME (-1 point), confirmant la tendance affichée depuis le deuxième trimestre 2025.

Seuls les crédits bancaires sont considérés dans cette analyse ; certaines entreprises ont également accès au marché, ce qui leur offre des sources de financement supplémentaires non décrites par cette enquête.

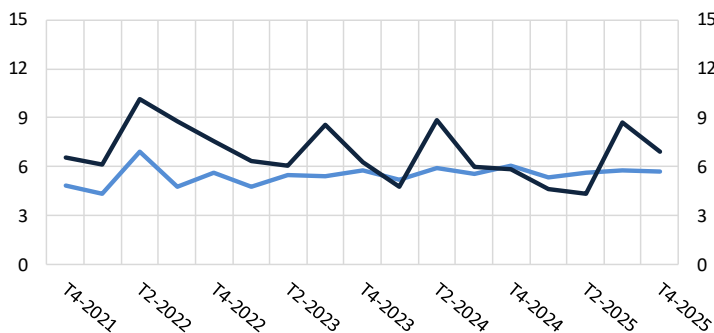
1. Demande de crédits d'investissement
(en % des entreprises interrogées)



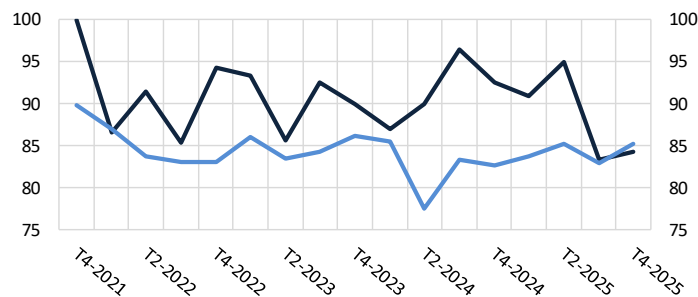
2. Obtention de crédits d'investissement en % des entreprises ayant demandé ce type de crédit
(en totalité ou à plus de 75%)



3. Demande de crédits de trésorerie
(en % des entreprises interrogées)



4. Obtention de crédits de trésorerie en % des entreprises ayant demandé ce type de crédit
(en totalité ou à plus de 75%)



Données non corrigées des variations saisonnières, proportion d'entreprises en % ; hors utilisation de lignes de crédit obtenues précédemment
Champ : Entreprises avec une autonomie de décision en matière de demande de crédit ; PME = 10 – 249 salariés ; ETI = 250 – 4999 salariés

Nouveaux crédits d'investissement

- La proportion d'entreprises ayant demandé de nouveaux crédits d'investissement diminue à 18 % pour les PME et reste stable à 28 % pour les ETI au T4 2025 (cf. graphique 1).
- Les taux d'obtention pour ces demandes de crédits sont très élevés pour les PME comme pour les ETI : 96 % des PME et 97 % des ETI ayant demandé un prêt l'ont obtenu en totalité ou à plus de 75 % (cf. graphique 2).

Nouveaux crédits de trésorerie

- La proportion d'entreprises ayant demandé des nouveaux crédits de trésorerie reste stable, à 6 %, pour les PME, tandis qu'elle baisse à 7 %, pour les ETI (cf. graphique 3).
- Pour ce type de crédit, les taux d'obtention en totalité ou à plus de 75 % sont très légèrement remontés sur ce dernier trimestre. Les PME ont vu leur taux d'obtention passer de 83 % à 85 %, et les ETI de 83 % à 84 % (cf. graphique 4).



Compléments

1. Lignes de crédit

Pour leurs besoins d'exploitation, les PME et les ETI peuvent faire appel à leur banque pour obtenir, souvent en début d'année, des lignes de crédit leur donnant droit à tirage au cours de l'année.

- Les demandes sont stables depuis plusieurs trimestres pour toutes les tailles d'entreprise : près d'un tiers des PME et près de la moitié des ETI ont formulé une demande de lignes de crédit au cours des 12 derniers mois (cf. graphique 5).
- Ces demandes demeurent largement satisfaites (entièrement ou à plus de 75 %) dans au moins 95 % des cas pour les PME et les ETI.
- 53 % des PME ont eu recours à leurs lignes de crédit, un niveau en baisse de 2 points par rapport à celui observé le trimestre précédent. A l'inverse, s'agissant des ETI, 64 % ont mobilisé leurs lignes de crédit, soit une hausse marquée de 8 points par rapport au T3 2025.

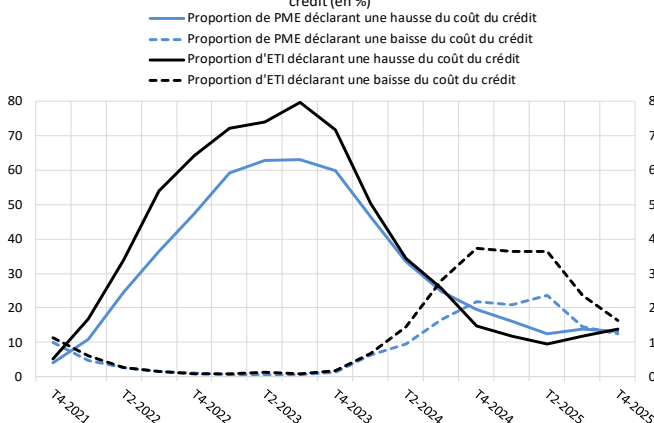
2. Obtention de nouveaux crédits d'équipement

Parmi les crédits d'investissement, les crédits d'équipement sont destinés à financer des immobilisations incorporelles ou corporelles, hors biens immobiliers.

- Le taux d'obtention pour les crédits d'équipement (entièrement ou à plus de 75 %, cf. graphique 6) reste élevé pour les PME, à 94 %. Après une baisse sur les 2 derniers trimestres, il remonte pour les ETI à un niveau presque comparable au T1 2025 (92%) avec un taux à 91% au T4 2025.

3. Evolution du coût du crédit

7. Proportion d'entreprises déclarant une hausse ou une baisse du coût du crédit (en %)

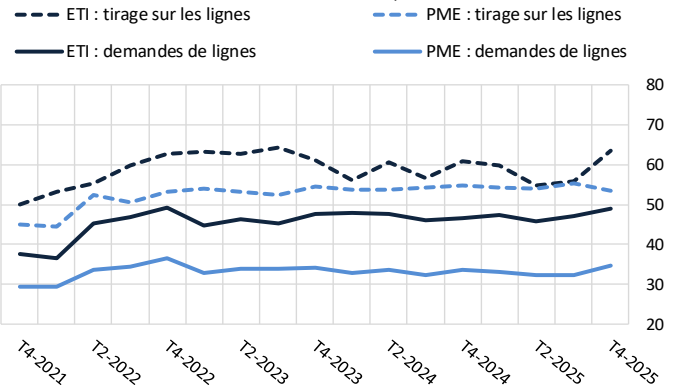


4. Autocensure

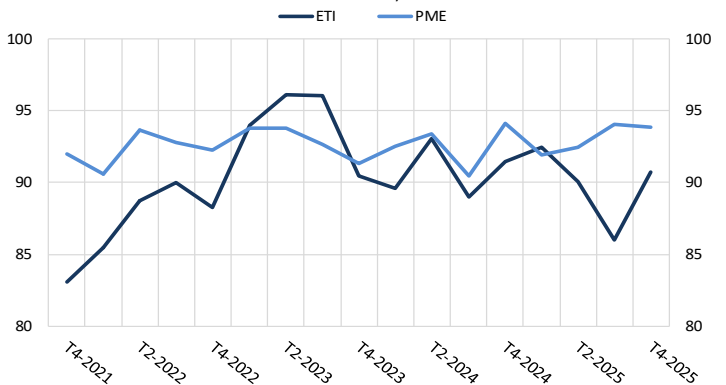
Un comportement d'autocensure désigne une situation où une entreprise ne sollicite pas de nouveau crédit bancaire car elle anticipe un refus des banques.

Au cours du dernier trimestre, ce phénomène reste marginal : moins de 2 % des entreprises déclarent un comportement d'autocensure pour expliquer leur absence de demande de crédit de trésorerie ou d'investissement.

5. Proportion d'entreprises ayant fait une demande de lignes de crédit (sur les 12 derniers mois, en %) et proportion d'entreprises ayant tiré sur les lignes existantes (au cours des 3 derniers mois)



6. Proportion d'entreprises ayant obtenu des crédits d'équipement en totalité ou à plus de 75% (en % des entreprises ayant fait une demande)



- Au T4 2025, 86 % des PME et des ETI indiquent que le coût global du crédit est resté stable ou a diminué (cf. graphique 7).
- Par rapport au trimestre précédent, la proportion d'entreprises déclarant une baisse du coût global du crédit diminue légèrement de 14 % à 12 % pour les PME et de 24 % à 16 % pour les ETI.
- La proportion d'entreprises déclarant une hausse du coût global du crédit par rapport au trimestre dernier recule d'1 point pour les PME passant de 14 % à 13 % mais augmente à 14 % pour les ETI (+2 points).
- Une majorité d'entreprises (74 % des PME et 70 % des ETI) indiquent une stabilité du coût global du crédit au T4 2025, en légère hausse par rapport au trimestre précédent.

