



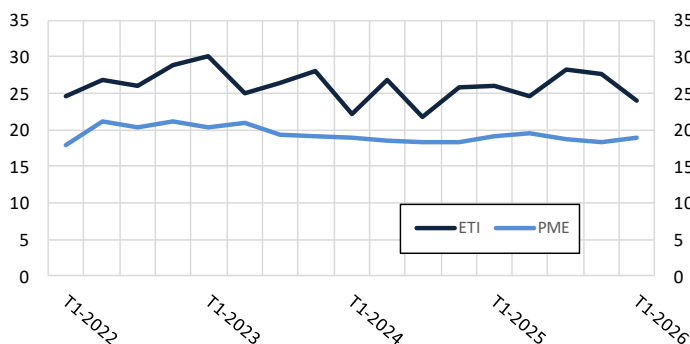
## Accès des entreprises au crédit en France • 1<sup>er</sup> trimestre 2026

### Des conditions qui restent favorables pour l'accès des entreprises aux crédits d'investissement mais qui se resserrent un peu pour les crédits de trésorerie

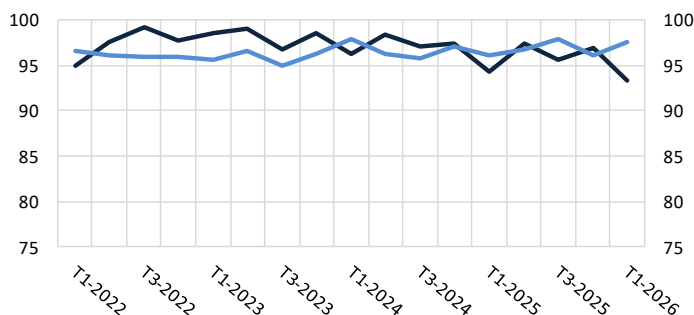
- Au premier trimestre 2026, les demandes de crédits d'investissement sont en baisse pour les ETI et stable pour les PME, tandis que l'accès des entreprises françaises aux crédits d'investissement reste globalement favorable avec des taux d'obtention des crédits d'investissement toujours élevés. Toutefois, les taux d'obtention des crédits de trésorerie se sont repliés pour les ETI comme les PME.
- S'agissant des demandes de crédits de trésorerie, stables pour les PME à 6%, elles apparaissent en légère baisse ce trimestre pour les ETI (passant de 7% à 5%).
- La proportion d'entreprises déclarant une hausse du coût global du crédit est en hausse pour les ETI (+8 points) et les PME (+8 points), confirmant la tendance affichée depuis le deuxième trimestre 2025.

Seuls les crédits bancaires sont considérés dans cette analyse ; certaines entreprises ont également accès au marché, ce qui leur offre des sources de financement supplémentaires non décrites par cette enquête.

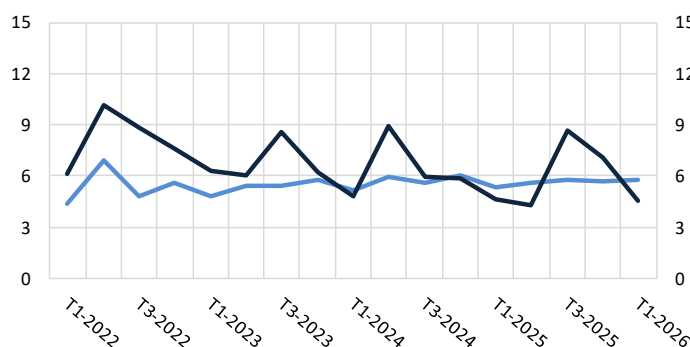
1. Demande de crédits d'investissement  
(en % des entreprises interrogées)



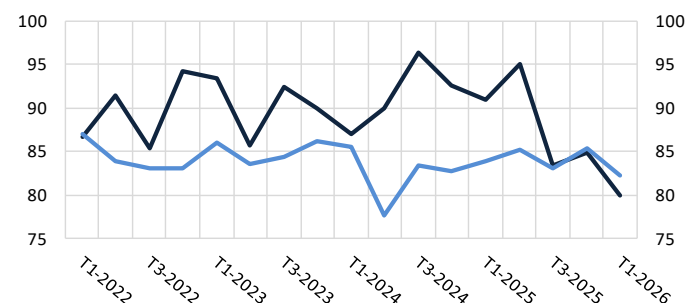
2. Obtention de crédits d'investissement en % des entreprises ayant demandé ce type de crédit  
(en totalité ou à plus de 75%)



3. Demande de crédits de trésorerie  
(en % des entreprises interrogées)



4. Obtention de crédits de trésorerie en % des entreprises ayant demandé ce type de crédit  
(en totalité ou à plus de 75%)



Données non corrigées des variations saisonnières, proportion d'entreprises en % ; hors utilisation de lignes de crédit obtenues précédemment  
Champ : Entreprises avec une autonomie de décision en matière de demande de crédit ; PME = 10 – 249 salariés ; ETI = 250 – 4999 salariés

### Nouveaux crédits d'investissement

- La proportion d'entreprises ayant demandé de nouveaux crédits d'investissement baisse à 24 % pour les ETI au T1 2026 et reste stable à 19 % pour les PME et (cf. graphique 1).
- Les taux d'obtention pour ces demandes de crédits sont très élevés pour les PME comme pour les ETI : 98 % des PME et 93 % des ETI ayant demandé un prêt l'ont obtenu en totalité ou à plus de 75 % (cf. graphique 2).

### Nouveaux crédits de trésorerie

- La proportion d'entreprises ayant demandé des nouveaux crédits de trésorerie reste stable, à 6 %, pour les PME, tandis qu'elle baisse à 5 %, pour les ETI (cf. graphique 3).
- Pour ce type de crédit, les taux d'obtention en totalité ou à plus de 75 % ont baissé sur ce dernier trimestre. Les PME ont vu leur taux d'obtention passer de 85 % à 82 %, et les ETI de 85 % à 80 % (cf. graphique 4).



## Compléments

### 1. Lignes de crédit

Pour leurs besoins d'exploitation, les PME et les ETI peuvent faire appel à leur banque pour obtenir, souvent en début d'année, des lignes de crédit leur donnant droit à tirage au cours de l'année.

- Les demandes sont stables depuis plusieurs trimestres pour toutes les tailles d'entreprise : près d'un tiers des PME et près de la moitié des ETI ont formulé une demande de lignes de crédit au cours des 12 derniers mois (cf. graphique 5).
- Ces demandes demeurent largement satisfaites (entièrement ou à plus de 75 %) dans au moins 90 % des cas pour les PME et les ETI.
- 53 % des PME ont eu recours à leurs lignes de crédit, un niveau stable par rapport à celui observé le trimestre précédent. S'agissant des ETI, 63 % ont mobilisé leurs lignes de crédit, soit une légère baisse de 1 point par rapport au T4 2025.

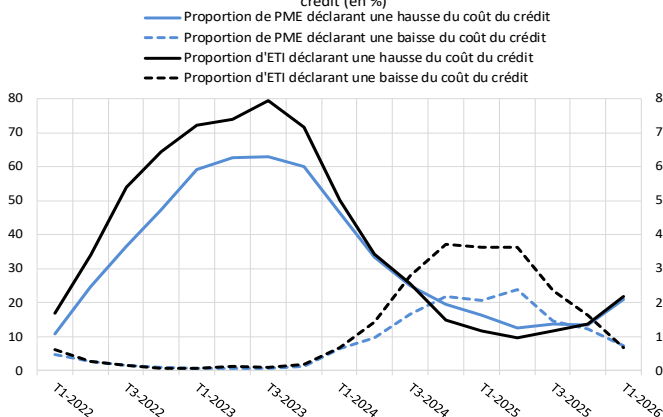
### 2. Obtention de nouveaux crédits d'équipement

Parmi les crédits d'investissement, les crédits d'équipement sont destinés à financer des immobilisations incorporelles ou corporelles, hors biens immobiliers.

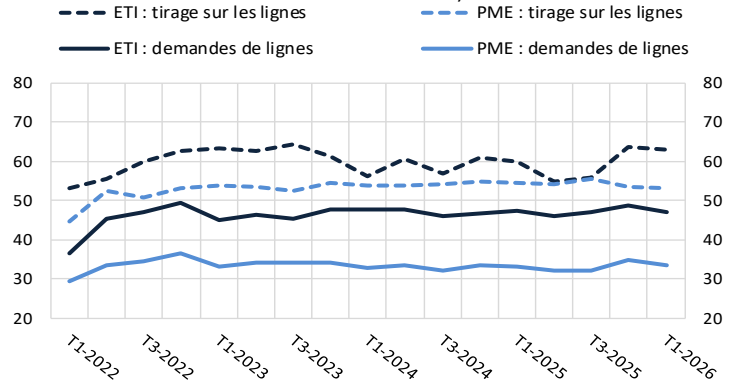
- Le taux d'obtention pour les crédits d'équipement (entièrement ou à plus de 75 %, cf. graphique 6) reste élevé pour les PME, à 94 %. Après une hausse sur le dernier trimestre de 5 points de pourcentage, il baisse légèrement pour les ETI à 89%

### 3. Evolution du coût du crédit

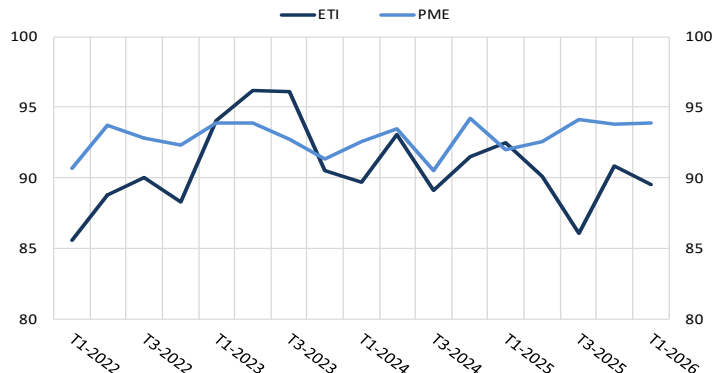
7. Proportion d'entreprises déclarant une hausse ou une baisse du coût du crédit (en %)



5. Proportion d'entreprises ayant fait une demande de lignes de crédit (sur les 12 derniers mois, en %) et proportion d'entreprises ayant tiré sur les lignes existantes (au cours des 3 derniers mois)



6. Proportion d'entreprises ayant obtenu des crédits d'équipement en totalité ou à plus de 75% (en % des entreprises ayant fait une demande)



- Au T1 2026, 78 % des PME et des ETI indiquent que le coût global du crédit est resté stable ou a diminué (cf. graphique 7).
- Par rapport au trimestre précédent, la proportion d'entreprises déclarant une baisse du coût global du crédit diminue de 12 % à 7 % pour les PME et de 16 % à 7 % pour les ETI.
- La proportion d'entreprises déclarant une hausse du coût global du crédit par rapport au trimestre dernier augmente de 8 points pour les PME comme pour les ETI, passant de 13 % à 21 %.
- Une majorité d'entreprises (72 % des PME et 71 % des ETI) indique une stabilité du coût global du crédit au T1 2026, ce qui a peu changé par rapport au trimestre précédent.

