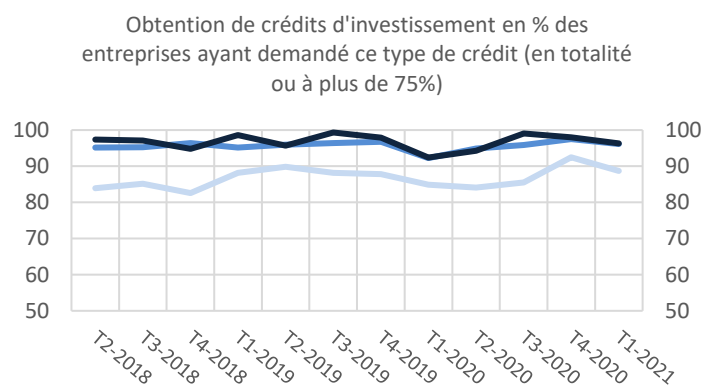
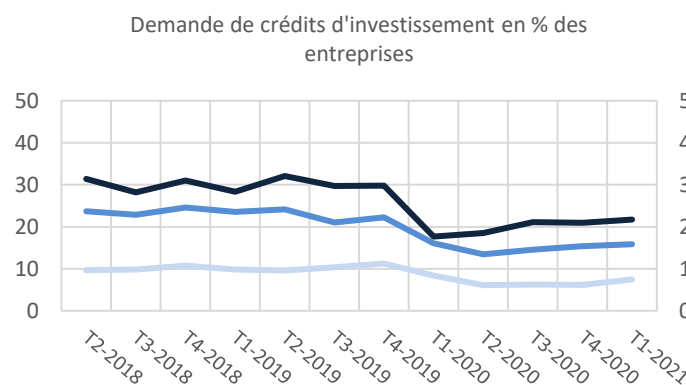
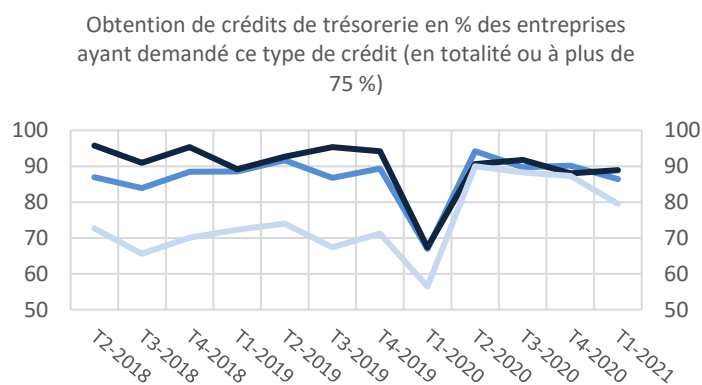
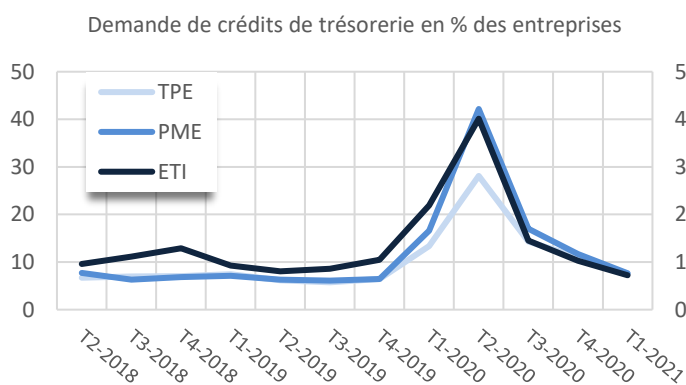


Enquête trimestrielle auprès des entreprises sur leur accès au crédit en France • 1^{er} trimestre 2021

Les demandes de crédits de trésorerie retrouvent leur niveau d'avant-crise

Tandis que les demandes de nouveaux crédits de trésorerie continuent de diminuer pour retrouver des niveaux comparables à ceux d'avant-crise, les demandes de nouveaux crédits d'investissement progressent légèrement. Les taux d'obtention diminuent légèrement pour les deux types de crédit, tout en se maintenant à des niveaux élevés.

La Banque de France mène une enquête trimestrielle auprès d'entreprises sur leur accès au financement bancaire ; environ 4 000 PME et 500 ETI ont répondu, ainsi que 2 500 TPE grâce à un partenariat avec la **Fédération des Centres de Gestion Agréés (FCGA)**. NB : seuls les crédits bancaires sont considérés ici ; les ETI ont aussi accès au marché des titres privés, ce qui leur offre des sources de financement supplémentaires non décrites par cette enquête.



Données non-corrigées des variations saisonnières, en % ; hors utilisation de lignes de crédit obtenues précédemment

Champ : Entreprises avec une autonomie de décision en matière de demande de crédit : TPE : 0 – 9 salariés ; PME = 10 – 249 salariés ; ETI = 250 – 4999 salariés

Nouveaux crédits de trésorerie

Après un pic atteint au T2 2020, les demandes de **nouveaux crédits de trésorerie** continuent de diminuer et retrouvent leurs niveaux d'avant crise : 8 % des **TPE et des PME**, ainsi que 7 % des **ETI**, ont fait une demande au cours des trois derniers mois. Le taux d'**accès des entreprises à ces nouveaux crédits** (en totalité ou à plus de 75%) demeure élevé, malgré une diminution de 7 points à 80 % pour les **TPE** et de 4 points à 86 % pour les **PME**. Le taux d'obtention des **ETI** progresse d'un point à 89 %.

Nouveaux crédits d'investissement

Les demandes de **nouveaux crédits d'investissement** restent en deçà de leurs niveaux d'avant crise, malgré une augmentation d'un point pour chaque catégorie d'entreprises, avec 7 % des **TPE**, 16 % des **PME** et 22 % des **ETI** ayant fait une demande. Dans ce contexte, le **taux d'accès aux nouveaux crédits d'investissement** demeure élevé malgré une diminution de 3 points pour les **TPE**, à 89 % de demandes satisfaites (en totalité ou à plus de 75%), et de 2 points pour les **PME** et les **ETI**, à 96 %.



Compléments

1. Lignes de crédit

Pour leurs besoins d'exploitation, les **PME** et les **ETI** peuvent faire appel à leur banque pour obtenir, souvent en début d'année, des **lignes de crédit** leur donnant droit à tirage au cours de l'année.

La part des **PME** ayant demandé des **lignes de crédit** au cours des 12 derniers mois diminue de deux points et s'établit à 36 %. Parmi les **ETI**, 45 % ont effectué des demandes, contre 50 % au trimestre précédent. Ces demandes sont toujours largement satisfaites (en totalité ou à plus de 75%), dans 97 % des cas pour les **PME** comme pour les **ETI**.

45 % des **PME** ont mobilisé des **lignes de crédit** ce trimestre, une proportion inférieure d'un point à celle du T4 2020 et inférieure de 10 points à celle de l'an dernier à la même période. Parmi les **ETI**, 43 % ont tiré sur leurs lignes de crédit, contre 53 % au trimestre précédent.

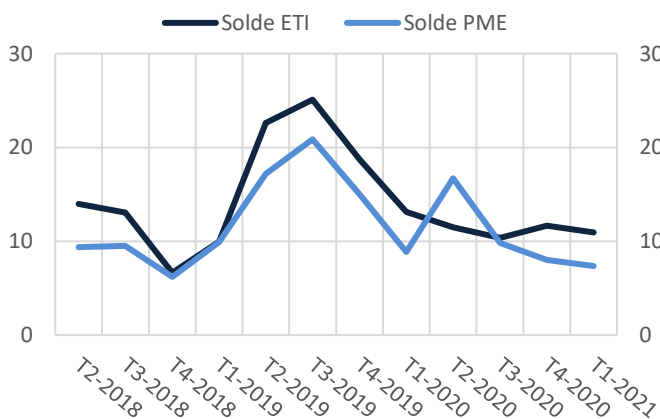
2. Obtention de nouveaux crédits d'équipement

Parmi les **crédits d'investissement**, les **crédits d'équipement** sont destinés à financer des immobilisations incorporelles ou corporelles, hors biens immobiliers.

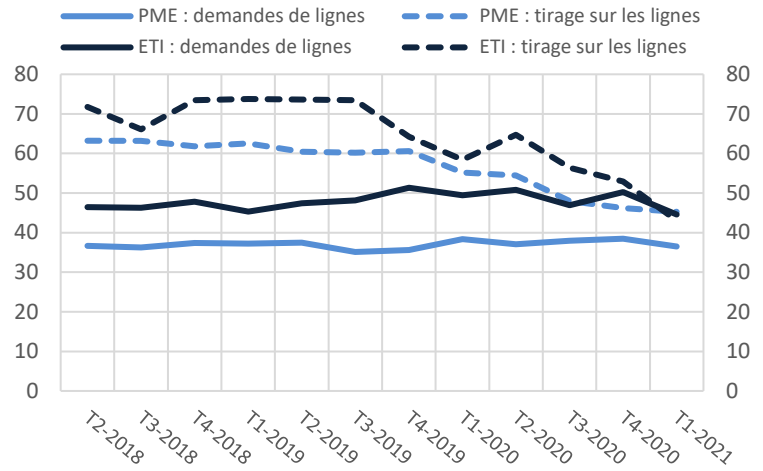
Le **taux d'obtention des crédits d'équipement** (en totalité ou à plus de 75%) retombe à 85 % des **TPE**, après un pic à 95 % au trimestre précédent. Pour les **PME** et les **ETI**, la diminution est de moindre ampleur avec 91 % des **PME** obtenant les crédits demandés contre 93 % au trimestre précédent, et 85 % des **ETI** contre 88 % au T4 2020.

3. Evolution du coût du crédit

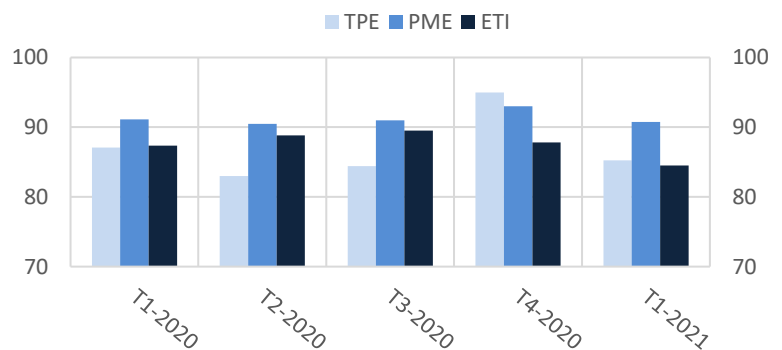
Solde des entreprises déclarant une baisse du coût du crédit en % des entreprises



Demandes de lignes de crédit (sur les 12 derniers mois, en % des entreprises) et tirage sur les lignes existantes (au cours des 3 derniers mois, en % des entreprises ayant fait une demande)



Proportion d'entreprises ayant obtenu des crédits d'équipements en totalité ou à plus de 75% (en % des entreprises ayant fait une demande)



Comme aux trimestres précédents, la proportion des **PME** et des **ETI** déclarant une baisse du coût du crédit demeure supérieure à celle des entreprises déclarant une hausse.

* Le solde d'opinion est défini comme la différence entre la proportion de répondants ayant déclaré une baisse du coût du crédit et la proportion de répondants ayant déclaré une hausse du coût du crédit. Un solde d'opinion positif indique que davantage d'entreprises déclarent une baisse du coût du crédit qu'une hausse.