



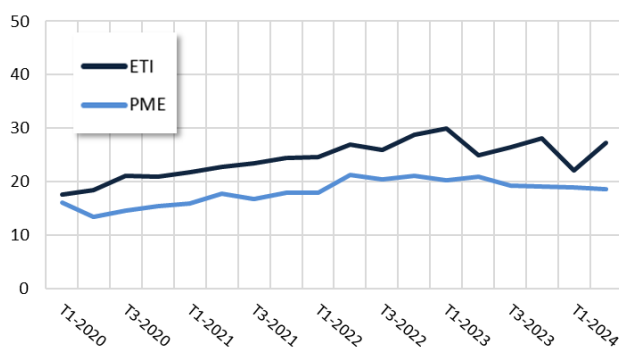
Accès des entreprises au crédit en France • 2^{ème} trimestre 2024

Selon les deux tiers des entreprises, le coût du crédit est resté stable ou a diminué

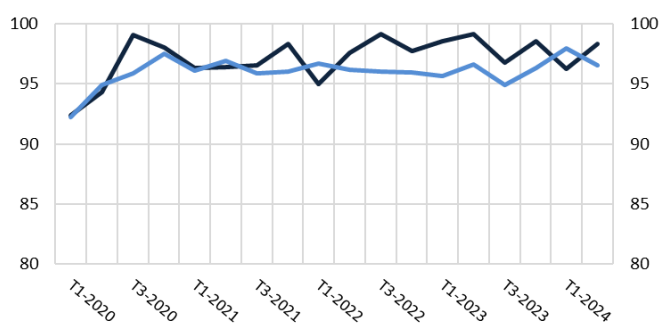
- Les demandes de crédit sont stables depuis plusieurs trimestres pour les PME, et en augmentation pour les ETI ce trimestre.
- Le taux d'obtention de crédit reste à des niveaux élevés pour les ETI et PME en dépit d'un tassement pour ces dernières en matière de crédits de trésorerie.
- La proportion d'entreprises déclarant une stabilité voire une baisse du coût global du crédit continue d'augmenter.

Seuls les crédits bancaires sont considérés dans cette analyse ; certaines entreprises ont également accès au marché, ce qui leur offre des sources de financement supplémentaires non décrites par cette enquête.

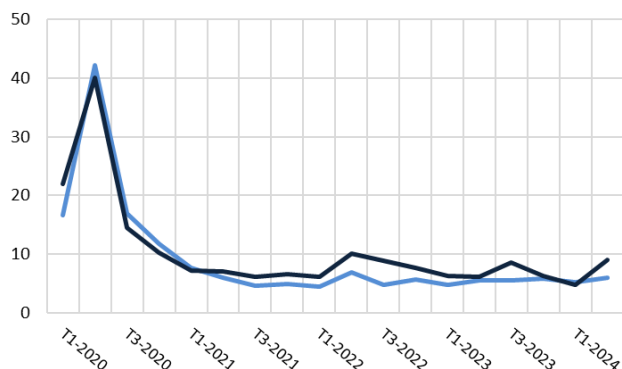
1. Demande de crédits d'investissement en % des entreprises



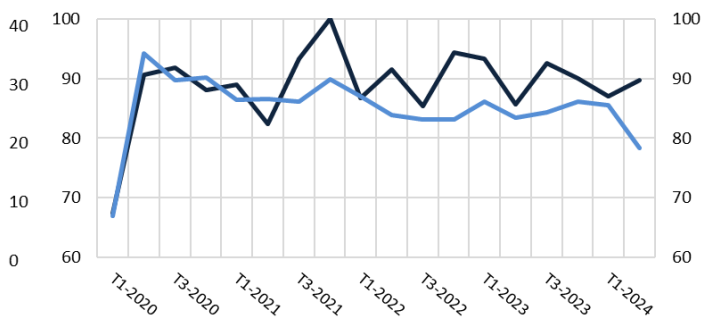
2. Obtention de crédits d'investissement en % des entreprises ayant demandé ce type de crédit (en totalité ou à plus de 75%)



3. Demande de crédits de trésorerie en % des entreprises



4. Obtention de crédits de trésorerie en % des entreprises ayant demandé ce type de crédit (en totalité ou à plus de 75%)



Données non corrigées des variations saisonnières, proportion d'entreprises en % ; hors utilisation de lignes de crédit obtenues précédemment
Champ : Entreprises avec une autonomie de décision en matière de demande de crédit ; PME = 10 – 249 salariés ; ETI = 250 – 4999 salariés

Nouveaux crédits d'investissement

- La proportion d'entreprises ayant demandé des nouveaux crédits d'investissement (Cf. graphique 1) demeure stable à 19 % au T2 2024 pour les PME, et elle augmente de 5 points pour atteindre 27% pour les ETI.
- Les taux d'obtention pour ces demandes de crédits sont très élevés pour les PME comme pour les ETI : 97 % des PME et 98 % des ETI ayant demandé un prêt l'ont obtenu en totalité ou à plus de 75 % (Cf. graphique 2).

Nouveaux crédits de trésorerie

- La proportion d'entreprises ayant demandé des nouveaux crédits de trésorerie (Cf. graphique 3) conserve son niveau bas pour les PME, 6 % d'entre elles ayant sollicité un crédit contre 5 % au T1 2024. Pour les ETI, cette proportion augmente, avec 9 % d'entreprises ayant demandé un crédit, contre 5 % au T1.
- Pour ce type de crédit, le taux d'obtention pour les ETI demeure élevé à 90 % de demandes satisfaites en totalité ou à plus de 75 %. On observe toutefois pour les PME un léger tassement du taux d'obtention : 78 % des PME ont obtenu leur crédit en totalité ou à plus de 75 %.



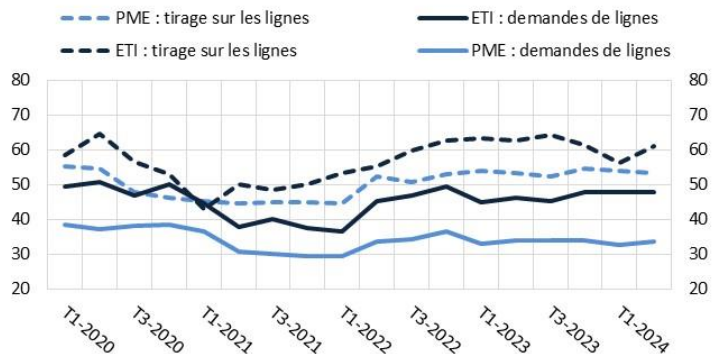
Compléments

1. Lignes de crédit

Pour leurs besoins d'exploitation, les PME et les ETI peuvent faire appel à leur banque pour obtenir, souvent en début d'année, des lignes de crédit leur donnant droit à tirage au cours de l'année.

- Les demandes sont stables depuis plusieurs trimestres pour toutes les tailles d'entreprise, un tiers des PME et près de la moitié des ETI ayant fait une demande de ligne au cours des 12 derniers mois.
- Ces demandes sont toujours largement satisfaites (entièrement ou à plus de 75 %), à plus de 95 % des cas pour les PME et les ETI.
- 53 % des PME ont utilisé des lignes de crédit ce trimestre, soit une diminution de 1 point par rapport au trimestre précédent. 61 % des ETI ont tiré sur leurs lignes de crédit, en hausse de 5 points par rapport au T1 2024.

Proportion d'entreprises ayant fait une demande de lignes de crédit (sur les 12 derniers mois, en %) et proportion d'entreprises ayant tiré sur les lignes existantes (au cours des 3 derniers mois)

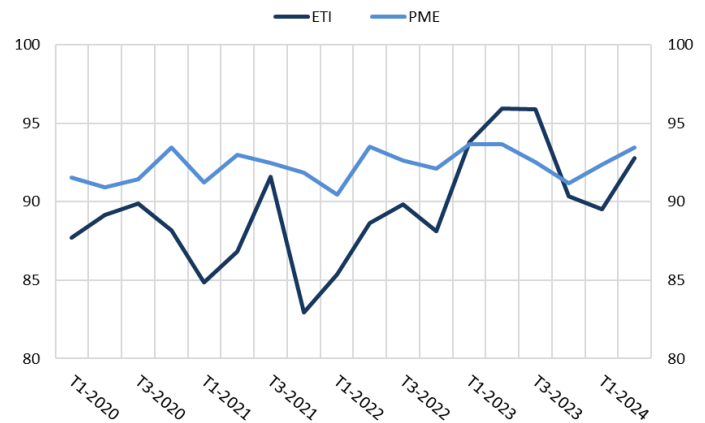


2. Obtention de nouveaux crédits d'équipement

Parmi les crédits d'investissement, les crédits d'équipement sont destinés à financer des immobilisations incorporelles ou corporelles, hors biens immobiliers.

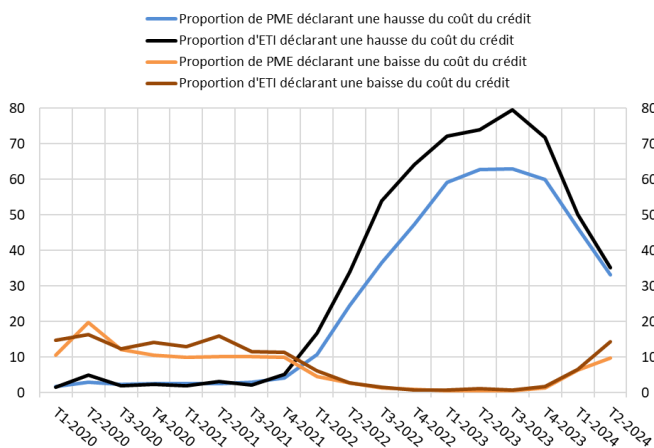
- Le taux d'obtention pour les crédits d'équipement demeure élevé pour toutes les tailles d'entreprises : 93 % des PME et des ETI ayant sollicité ce type de crédit l'ont obtenu (entièrement ou à plus de 75 %).

Proportion d'entreprises ayant obtenu des crédits d'équipement en totalité ou à plus de 75% (en % des entreprises ayant fait une demande)



3. Evolution du coût du crédit

Proportion d'entreprises déclarant une hausse ou une baisse du coût du crédit (en %)



- Au T2 2024, la proportion d'entreprises déclarant une hausse du coût global du crédit recule de nouveau par rapport au trimestre précédent. Ainsi, en trois trimestres, cette proportion a diminué de 30 points pour les PME et de 45 points pour les ETI.
- En miroir, davantage d'entreprises déclarent une baisse du coût global du crédit ce trimestre.
- Au global, 67 % des PME et 65 % des ETI indiquent que le coût global du crédit est resté stable ou a diminué. Ceci représente une hausse de 14 points pour les PME et 15 points pour les ETI par rapport au T1 2024.

4. Autocensure

Un comportement d'autocensure désigne une situation où une entreprise ne sollicite pas de nouveau crédit bancaire car elle anticipe un refus des banques.

Au cours du dernier trimestre, ce phénomène reste marginal : moins de 2 % des entreprises déclarent un comportement d'autocensure pour expliquer leur absence de demande de crédit de trésorerie ou d'investissement.

