



16 novembre 2023

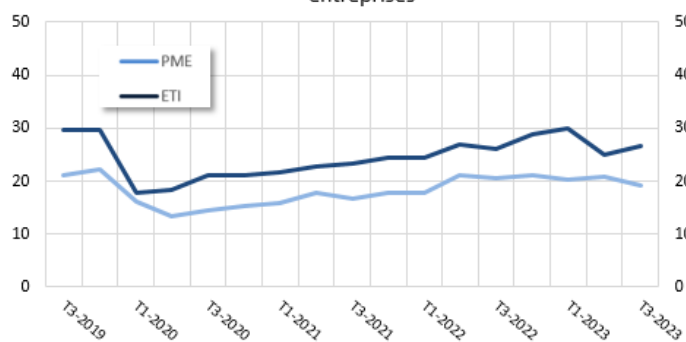
Accès des entreprises au crédit en France • 3^{ème} trimestre 2023

Les demandes de crédits des PME et des ETI sont stables et bien servies

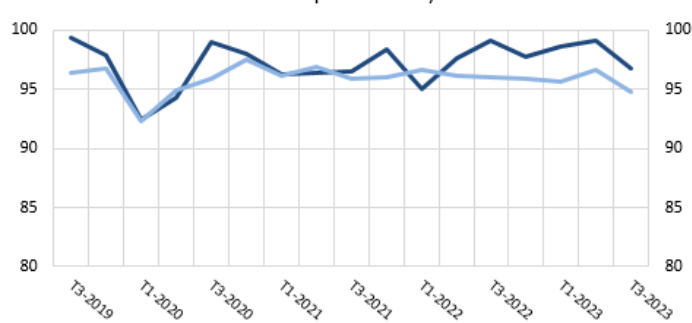
- La proportion d'entreprises ayant sollicité de nouveaux crédits est globalement stable au T3 2023, avec une légère hausse pour les crédits demandés par les ETI.
- Le taux d'obtention de crédits se maintient à un niveau élevé malgré une légère diminution pour les crédits d'investissement.
- La proportion de PME déclarant une hausse du coût du crédit se stabilise.

La Banque de France mène une enquête trimestrielle auprès d'entreprises sur leur accès au financement bancaire ; environ 4 000 PME et 500 ETI ont répondu, les données sur les TPE ont été exclues de la publication ce trimestre en raison de la trop petite taille de l'échantillon exploitable. N.B. : seuls les crédits bancaires sont considérés ici ; les ETI ont aussi accès au marché des titres privés, ce qui leur offre des sources de financement supplémentaires non décrites par cette enquête.

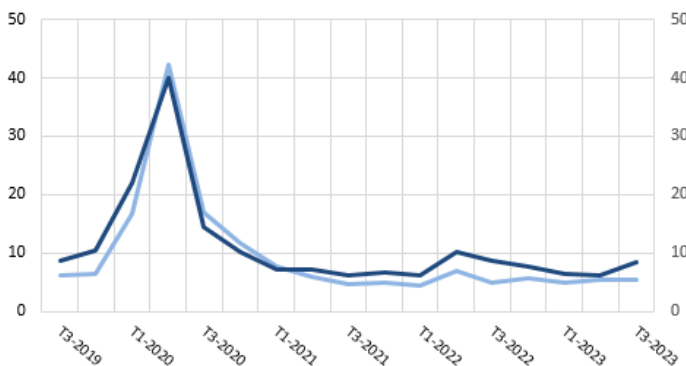
1. Demande de crédits d'investissement en % des entreprises



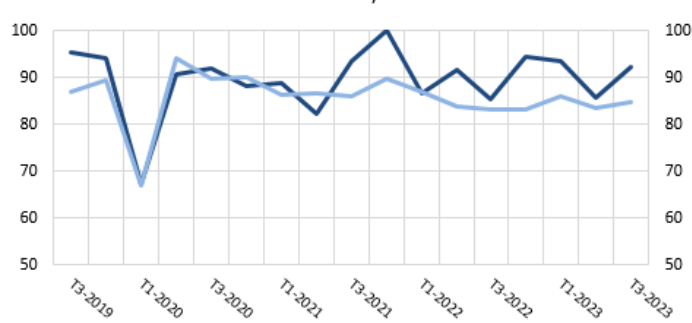
2. Obtention de crédits d'investissement en % des entreprises ayant demandé ce type de crédit (en totalité ou à plus de 75%)



3. Demande de crédits de trésorerie en % des entreprises



4. Obtention de crédits de trésorerie en % des entreprises ayant demandé ce type de crédit (en totalité ou à plus de 75%)



Données non corrigées des variations saisonnières, proportion d'entreprises en % ; hors utilisation de lignes de crédit obtenues précédemment
Champ : Entreprises avec une autonomie de décision en matière de demande de crédit : PME = 10 – 249 salariés ; ETI = 250 – 4999 salariés

Nouveaux crédits d'investissement

- La proportion d'entreprises ayant demandé des nouveaux crédits (Cf. graphique 1 sur la figure ci-dessus) diminue légèrement au T3 2023 pour les PME, 19 % des PME ayant sollicité ce type de crédit contre 21 % au trimestre précédent. Elle est en légère augmentation pour les ETI, à 27 % contre 25 % au T2.
- Les taux d'obtention pour ces demandes de crédits diminuent légèrement, en conservant toutefois un niveau élevé : 95 % des PME et 97 % des ETI ayant demandé un prêt l'ont obtenu en totalité ou à plus de 75 % (Cf. graphique 2).

Nouveaux crédits de trésorerie

- La proportion d'entreprises ayant demandé des nouveaux crédits (Cf. graphique 3) est stable à un niveau bas de 5 % pour les PME, en légère augmentation pour les ETI à 8 % contre 6 % au trimestre précédent.
- Le taux d'obtention pour ce type de crédit augmente légèrement pour les PME et les ETI. Ainsi, 85 % des PME et 92 % des ETI ayant demandé ce type de crédit l'ont obtenu en totalité ou à plus de 75 % (Cf. graphique 4).



Compléments

1. Lignes de crédit

Pour leurs besoins d'exploitation, les PME et les ETI peuvent faire appel à leur banque pour obtenir, souvent en début d'année, des lignes de crédit leur donnant droit à tirage au cours de l'année.

- Les demandes demeurent stables pour les PME et pour les ETI : ainsi, 34 % des PME et 45 % des ETI ont fait une demande au cours des 12 derniers mois.
- Ces demandes sont toujours largement satisfaites (entièrement ou à plus de 75 %), à plus de 95 % des cas pour les PME et les ETI.
- 53 % des PME ont utilisé des lignes de crédit ce trimestre, une proportion identique à celle du trimestre précédent. 65 % des ETI ont tiré sur leurs lignes de crédit, ce qui représente une hausse de 2 points par rapport au T2 2023.

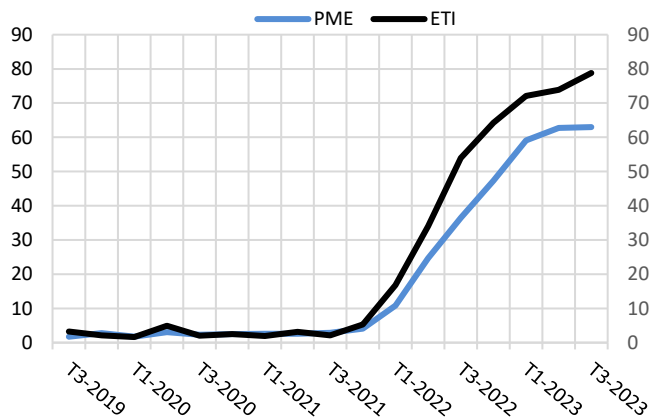
2. Obtention de nouveaux crédits d'équipement

Parmi les crédits d'investissement, les crédits d'équipement sont destinés à financer des immobilisations incorporelles ou corporelles, hors biens immobiliers.

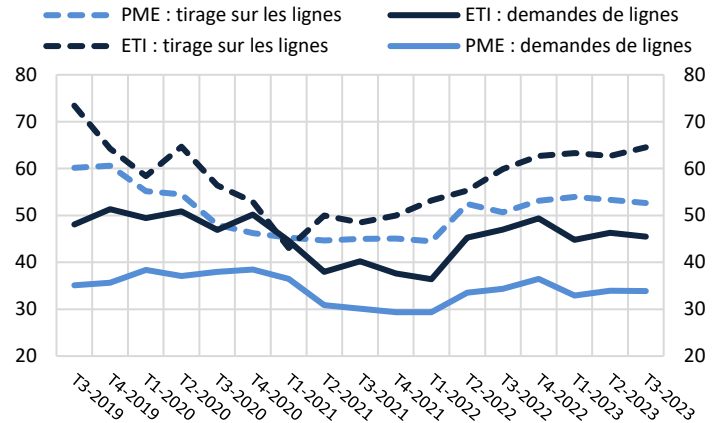
- Le taux d'obtention pour les crédits d'équipement demeure élevé pour toutes les tailles d'entreprises : 92 % des PME et 96 % des ETI ayant sollicité ce type de crédit l'ont obtenu (entièrement ou à plus de 75 %).

3. Evolution du coût du crédit

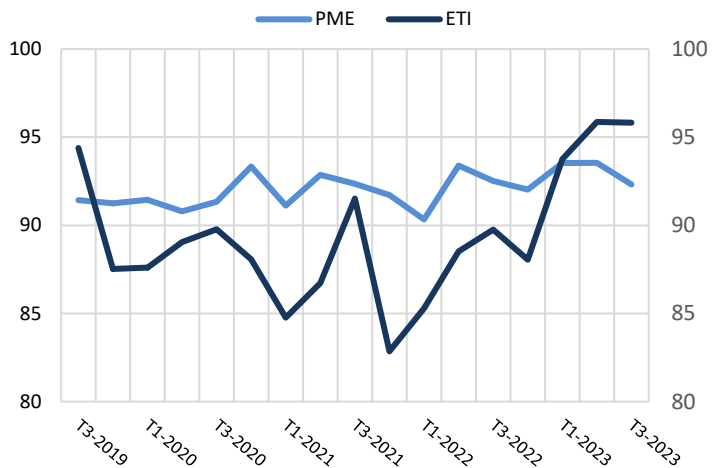
Proportion d'entreprises déclarant une hausse du coût du crédit (en %)



Proportion d'entreprises ayant fait une demande de lignes de crédit (sur les 12 derniers mois, en %) et proportion d'entreprise ayant tiré sur les lignes existantes (au cours des 3 derniers mois, en % des entreprises ayant obtenu une nouvelle ligne)



Proportion d'entreprises ayant obtenu des crédits d'équipement en totalité ou à plus de 75% (en % des entreprises ayant fait une demande)



- Au T3 2023, la proportion d'entreprises déclarant une hausse du coût global du crédit par rapport à leurs précédentes demandes de crédit se stabilise pour les PME. Elle continue d'augmenter pour les ETI, avec toutefois une moindre ampleur qu'aux trimestres passés.
- 63 % des PME et 79 % des ETI rapportent une hausse du coût du crédit obtenu par rapport à leurs précédentes demandes.

